

PO\_RETE - Rete Ospedaliera

Budget 2023





Negoziazione effettuata il 11/05/23 10:34:06

Referenti					
Ricevente			Firma	Data	
Massimo Forti				30/05/23 22:22:13	
Assegnatario			Firma	Data	
Antonio D'Urso				17/05/23 14:13:53	

					Totali			
					100,00		0,00	
		Indicatore	Risultato Anno Prec.	Obiettivo	Punti Totali Dirigenza	Punti Totali Comparto	Note	Referente
A	ATTIVITA' E PERFORMANCE: Perseguimento Strategie Regionali e Aziendali				70,00	0,00		
A1	Attività di Ricovero				20,00	0,00		
	AZ_A1_050	TEMPO DI ATTESA : % di ricoveri per interventi programmati non oncologici che rispettano la soglia regionale di prestazioni erogate entro 30 gg	76,8	>=	90	10	0	Media aziendale CdG (DWH-Altri DB)
	AZ_A1_050a	TEMPO DI ATTESA : % di ricoveri per interventi programmati oncologici che rispettano la soglia regionale di prestazioni erogate entro 30 gg	76,7	>=	90	10	0	Media aziendale CdG (DWH-Altri DB)
A2	Attività Ambulatoriale				10,00	0,00		
	AZ_A2_103b	TEMPO DI ATTESA : % prestazioni erogate entro la soglia regionale (Fonte SPA)		>=	90	10	0	Si considerano le prestazioni previste negli NSG e nel PRGLA (DGRT 604/2019) di classe UBD CdG (DWH-Altri DB)
A5	Attività Gestionale di Supporto				4,00	0,00		
	AZ_A5_654	Rispetto tempi di messa a disposizione dei locali per il PNRR. % di realizzazione		>=	100	4	0	Direttore Dipartimento Tecnico
A8	PERFORMANCE COMPLESSIVA SISTEMA DI VALUTAZIONE				36,00	0,00		
	AZ_A5_080	Monitoraggio attività delle UU.OO. / UU.FF. afferenti. % Perfomance media	92,73	>=	95	35	0	Risultato AP è riferito al 2021 CdG (DWH-Altri DB)
	REG_A8_001	Partecipazione al raggiungimento degli obiettivi del Sistema di Valutazione della Performance della Sanità Toscana. (valore medio performance)	3,04	>=	3,04	1	0	Il dato 3,04 è la performance 2021 CdG (DWH-Altri DB)

PO\_RETE - Rete Ospedaliera

Budget 2023

Totali					100,00	0,00			
		Indicatore	Risultato Anno Prec.	Obiettivo	Punti Totali Dirigenza	Punti Totali Comparto	Note	Referente	
B		QUALITA', ACCREDITAMENTO E RISCHIO CLINICO			5,00	0,00			
B1		Qualità e Accreditamento			5,00	0,00			
	AZ_B2_194	Valutazione completezza registro operatorio Ormaweb: % campi compilati.	86	>=	100	5	0	Campi Ormaweb attenzionati dall'Indicatore: Ora Ing Blocco, Ora Ing Sala, Ora Inizio anestesia, Ora iniz inter, Ora fine inter, Ora Usc Sala, Ora Usc Blocco, priorità intervento, diagnosi princ, procedura princ, regime	CdG (DWH-Altri DB)
D		BUON USO DELLE RISORSE			25,00	0,00			
D1		Costi			25,00	0,00			
	AZ_D1_001	BENI SANITARI: Rispetto budget assegnato	20.039	<=	20.035	10	0	Escluso farmaci	CdG (DWH-Altri DB)
	AZ_D1_001d	BENI SANITARI: Rispetto budget assegnato per farmaci	554	<=	528	10	0		CdG (DWH-Altri DB)
	AZ_D1_002	BENI NON SANITARI: Rispetto Budget assegnato	765	<=	758	5	0		CdG (DWH-Altri DB)